

## BEZPIECZEŃSTWO W INTERNECIE

LUTY 2012

### W tym numerze:

DBI – co to znaczy?	2
Polecane strony WWW	3
Kursy e-learningowe dla Ciebie	4
Jak zostać Sieciakiem-dzieciakiem?	5
Kodeks bezpiecznego Internauty – konkurs	5
Porady dla rodziców	6
Zagrożenia i zasady bezpieczeństwa	7
Rozrywka	8

### Ważne tematy:

Zapraszamy uczniów szkoły podstawowej oraz gimnazjum do udziału w konkursie na stworzenie "KODEKSU BEZPIECZNEGO INTERNAUTY".  
szczegóły na s. 5

Interesujące kursy e-learningowe dla uczniów i rodziców na temat bezpieczeństwa w internecie. To może być Twój pierwszy kurs e-learningowy. Zapisz się już dzisiaj.  
czytaj s. 4

### DBI – co to znaczy?



**DZIEŃ  
BEZPIECZNEGO  
INTERNETU 2012**  
7 LUTEGO  
[www.dbi.pl](http://www.dbi.pl)

ins@fe



W roku 2012 DBI obchodziliśmy 7 lutego. Tematem przewodnim międzynarodowego Dnia Bezpiecznego Internetu jest Internet jako łącznik między pokoleniami.

Wszystkie działania będą realizowane pod hasłem "Wspólnie odkrywamy cyfrowy świat! Bezpiecznie!". Obchody Dnia Bezpiecznego Internetu 2012 zostały

objęte Honorowym Patronatem przez Panią Minister Edukacji Krystynę Szumilas.

Czytaj s. 2

### Razem w wirtualny świat – porady dla rodziców

**Rodzicu!** Opracuj wspólnie z dzieckiem zestaw zasad dotyczących korzystania z komputera i Internetu. Bądź pierwszą osobą, która zapozna dziecko z Internetem.

Odkrywajcie wspólnie jego zasoby. Naucz dziecko podstawowych zasad bezpieczeństwa w Internecie. Uczul je na niebezpieczeństwa związane z nawiązywaniem nowych znajomo-

ści w Internecie. Podkreśl, że nie można ufać osobom poznanym w sieci, ani też wierzyć we wszystko, co o sobie mówią...

Więcej porad na s. 4



## DBI - co to znaczy?

**Dzień Bezpiecznego Internetu (DBI)** obchodzony jest z inicjatywy Komisji Europejskiej od 2004 roku i ma na celu inicjowanie i propagowanie działań na rzecz bezpiecznego dostępu dzieci i młodzieży do zasobów internetowych. W Polsce Dzień Bezpiecznego Internetu od 2005 roku organizowany jest przez Fundację Dzieci Niczyje oraz Naukową i Akademicką Sieć Komputerową (NASK) – realizatorów unijnego programu „Safer Internet”. Głównym partnerem DBI 2012 jest Fundacja Orange.

Obchody Dnia Bezpiecznego Internetu 2012 zostały objęte **Honorowym Patronatem przez Panią Minister Edukacji Krystynę Szumilas**. Centralnym punktem obchodów Dnia Bezpiecznego Internetu 2012 w Polsce jest konferencja dla mediów oraz profesjonalistów zainteresowanych problematyką bezpieczeństwa młodych internautów, która odbyła się 7 lutego o godz. 10.00 w Bibliotece Uniwersyteckiej w Warszawie.

DBI ma na celu przede wszystkim inicjowanie i propagowanie działań na rzecz bezpiecznego dostępu dzieci i młodzieży do zasobów internetowych, zaznajomienie rodziców, nauczycieli i wychowawców z problematyką bezpieczeństwa dzieci w Internecie oraz nagłośnienie tematyki dotyczącej bezpieczeństwa online.

Podczas obchodów DBI organizatorzy zachęcają szkoły, organizacje pozarządowe, firmy i osoby prywatne do wspierania tego przedsięwzięcia przez organizację lokalnych inicjatyw na rzecz bezpieczeństwa młodych internautów (m.in. zajęć edukacyjnych, happeningów, gazetek szkolnych, kampanii informacyjnych, konkursów).

W roku 2012 DBI obchodziliśmy 7 lutego. Tematem przewodnim międzynarodowego Dnia Bezpiecznego Internetu jest Internet jako łącznik między pokoleniami. Wszystkie działania są realizowane pod hasłem **"Wspólnie odkrywamy cyfrowy świat! Bezpiecznie!"**. Podczas tegorocznych obchodów DBI chcemy zwrócić uwagę na to, że wirtualny świat może być odkrywany wspólnie przez najmłodszych oraz ich rodziców czy dziadków. Dzieci mogą oswoić swoich dziadków z techniczną obsługą Internetu, dziadkowie zaś czuwają nad bezpiecznym i rozważnym poruszaniem się najmłodszych w sieci.



Obraz ze spotu reklamowego DBI 2012

Wszystkie działania są realizowane pod hasłem "Wspólnie odkrywamy cyfrowy świat! Bezpiecznie!"

\*\*\*

Jak co roku, nasza szkoła przystąpiła do „Ogólnopolskiego konkursu na najciekawszą inicjatywę Dnia Bezpiecznego Internetu 2012” zgłaszając swój udział na stronie [dbi.saferinternet.pl](http://dbi.saferinternet.pl).

Na szkolnej stronie internetowej zostały umieszczone linki do polecanych stron

[www.sieciaki.pl](http://www.sieciaki.pl),

[www.fdn.pl/kursy](http://www.fdn.pl/kursy),

[dbi.saferinternet.pl](http://dbi.saferinternet.pl), [necio.pl](http://necio.pl) oraz niezbędne informacje o przebiegu szkolnych obchodów DBI.

Szczegóły na stronie [zssulow.prv.pl](http://zssulow.prv.pl).

**Jeżeli coś Cię zaniepokoi w internecie lub jesteś ofiarą cyberprzemocy możesz zadzwonić – telefon zaufania Help Line:**



## Polecane strony WWW

Poniżej podajemy strony internetowe posiadające **CERTYFIKAT BEST bezpieczna strona**.

**[necio.pl](http://necio.pl)** – dla najmłodszych uczniów i ich rodziców polecamy wspólną zabawę w Internet. Wspólnie z dzieckiem możecie odkrywać jego zasoby, nauczyć dziecko właściwych zasad korzystania z bogactwa sieci.

**[energizerplay.com](http://energizerplay.com)** - zachęć swoje dziecko do ruchu, pokaż mu gry MOVE&PLAY, którymi steruje się ruszając całym ciałem

**[www.teletoonplus.pl](http://www.teletoonplus.pl)** - strona popularnego dziecięcego kanału telewizyjnego Teletoon. Na stronie znaleźć można nie tylko zwiastuny i zapowiedzi ulubionych programów i seriali, ale



także mnóstwo ciekawych i atrakcyjnych gier. Ponadto na stronie znajdują się także konkursy

oraz program Teletoonu.

**[echopin.pl](http://echopin.pl)** - to strona stworzona nie tylko dla małych fanów muzyki poważnej. Odwiedzający mogą poznać życiorys wybitnego Polaka, który jest ukazany w bardzo atrakcyjny, interesujący sposób. Dowiedzieć się można między innymi: gdzie i czym podróżował, co lubił oraz jakim był nauczycielem. Dodatkową atrakcją są utwory Chopina, których można posłuchać, gry oraz tapety.

**[www.bajki.juniora.pl](http://www.bajki.juniora.pl)** - ta strona to raj dla fanów bajek telewizyjnych! Znaleźć tu można baj-



ki o różnych misiach: Misiu Yogi, Misiu Uszatku, Kudłatku czy Colargolu, ale nie tylko! Młodych Internautów z pewnością zainteresują także przygody Smerfów, Bolka i Lolka, a także Koziółka Matołka.

**[www.nick.com.pl](http://www.nick.com.pl)** - strona www dedykowana kanałowi dziecięcemu Nickelodeon. Są tu gry, seriale na video, konkursy, karaoke, galeria. Można ściągnąć kolorową tapetkę, wygaszacz ekranu, plan lekcji, albo oglądać w sekcji Nick Video całe odcinki ulubionych seriali.

**[www.piosenkowo.com](http://www.piosenkowo.com)** - strona Uśmiechniętych Nutek Aty i Tomka to miejsce, gdzie znajdują się wiersze i piosenki dla dzieci oraz teksty, nuty i nagrania w formacie mp3. Autorzy strony zapraszają do zapoznania się z piosenkami, które piszą i śpiewają dla dzieci - o porach roku, o zwierzątkach, o wielkich i małych życiowych sprawach.

**[www.wedrowkizlotowki.pl](http://www.wedrowkizlotowki.pl)** - Wędrowki Złotówki to serwis dla tych internautów, którzy już od najmłodszych lat dbają o swoje finanse. Przesympatyczna złotówka oprowadza użytkowników po świecie banków, ubezpieczeń i obligacji.

**[www.disney.pl](http://www.disney.pl)** - oficjalna polska strona internetowa Disneya. Znaleźć tu można informacje o filmach i serialach. Dodatkową atrakcją dla odwiedzających są gry i zabawy z ulubionymi bohaterami.



**[www.szkolazsee.pl](http://www.szkolazsee.pl)** – Odkryj „Świat bez elektrośmieci”. Na stronie wiele informacji związanych z zużyтым sprzętem elektrycznym i elektronicznym.

Więcej bezpiecznych stron na [sieciaki.pl](http://sieciaki.pl)



# BEZPIECZEŃSTWO W INTERNECIE

## Kursy e-learningowe dla Ciebie!

Na platformie [www.fdn.pl/kursy](http://www.fdn.pl/kursy) są dostępne bardzo interesujące kursy e-learningowe dla uczniów, rodziców i nauczycieli, które można realizować podczas lekcji informatyki, na zajęciach dodatkowych lub samodzielnie w domu. Uczą reagowania na przejawy przestępczości w sieci oraz dostarczają informacji, na temat radzenia sobie w sytuacji zagrożenia.

**Oto opinie uczniów naszej szkoły, którzy ukończyli kursy e-learningowe dla gimnazjalistów:**

„Ukończyłem dwa kursy e-learningowe dla gimnazjum: „W sieci” i „Znajomi-Nieznajomi.pl”. Gdy zaczynałem myślałem, że jak zwykle są nudne i pewnie ich nie dokończę, a tutaj wielkie zdziwienie!!! Ciekawie skonstruowane kursy sprawiły, że wciągnąłem się od razu, nie mogłem się oderwać i zaliczyłem wszystkie moduły w jeden dzień. Efektem było uzyskanie nowych i utrwalenie starych wiadomości na temat bezpiecznego korzystania z Internetu. Wiele przykładów cyberprzemocy zostało oparte na faktach autentycznych oraz opowiadaniach osób pokrzywdzonych. Wykonując te kursy możemy dowiedzieć się jak korzystać z sieci omijając jej „ciemne strony”. Myślę, że taki kurs powinien być obowiązkowy dla uczniów naszej szkoły i innych internautów. Gdyby go ukończyli na pewno surfowanie w Internecie byłoby bardziej przyjemne, a przede wszystkim bezpieczne.”

Dominik

„Kursy okazały się bardzo ciekawe i wciągające. Nie przypuszczałabym, że będą aż tak interesujące i zrobię je

wszystkie po kolei za jednym zamachem. W kursie „Znajomi-Nieznajomi.pl” można zdobyć ciekawe doświadczenia - wcielić się w rolę administratora portalu społecznościowego i z pomocą szefa rozwiązywać różne problemy. Polecam je każdemu, kto chce dowiedzieć się, jak uniknąć możliwych niebezpieczeństw w sieci, a przy okazji dobrze się bawić. Stopień trudności nie jest za wysoki i każdy sobie poradzi. Myślę, że nikt nie będzie się nudził robiąc kursy, ponieważ są interaktywne i dostosowane do każdego. Poruszają niezwykle ważne w naszych czasach problemy i wiedza w nich zawarta na pewno nie zaszkodzi. Zachęcam do spróbowania - nic nie kosztują, a mogą wiele zmienić.”

Magda

Platforma e-learning kampanii "Dziecko w Sieci" oferuje następujące **bezpłatne** kursy z zakresu bezpieczeństwa dzieci online:

- Kurs dla uczniów klas I-III Szkoły Podstawowej "Poznaj bezpieczny Internet" (8 modułów);
- Kurs dla uczniów klas IV-VI SP "Bezpieczna przygoda z Internetem" oraz „Kurs 3..2..1.. Internet!" (7 modułów);
- Kurs dla uczniów klas I-III Gimnazjum "Znajomi – Nieznajomi.pl" (11 modułów);
- Kurs dla uczniów klas I-III Gimnazjum i Szkół PG "W Sieci" (2 moduły);
- Kurs dla profesjonalistów "Dziecko w Sieci" (18 modułów).



**Aby ukończyć kurs e-learningowy należy:**

Wejść na stronę: [www.fdn.pl/kursy](http://www.fdn.pl/kursy), zarejestrować się wybierając ucznia, nauczyciela lub dorosłego, ukończyć szkolenie, wydrukować dyplom i powiesić go w swoim pokoju. Proste?

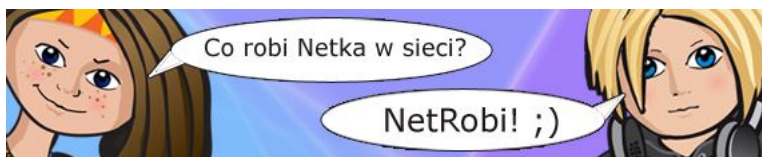
## Jak zostać Sieciakiem – dzieciakiem?

Jeżeli chcesz zostać **sieciakiem** - **dzieciakiem**, który doskonale wie, jak być bezpiecznym w sieci i masz od 6 do 12 lat załóż konto na **najbezpieczniejszym portalu społecznościowym sieciaki.pl**. W serwisie znajdują się informacje na temat zagrożeń internetowych, zasad netykiety. Dostępne są bardzo ciekawe opcje umożliwiające: oglądanie filmów w **SiecioTV**, słuchanie **SiecioRadia**, przeglądanie Katalogu Bezpiecznych Stron - **sieciakowe BeST**, aktualności z życia serwisu **SieWie**, **SiecioPlanety** do zwiedzania krajiny internetu, udział w konkursach z nagrodami, zdobywanie **punktów** i **bajtów**, które liczą się do rankingu. Możesz zostać Sieciakiem tygodnia, miesiąca i wszechczasów. Zdobyte bajty to sieciakowa waluta, zapłacisz nimi robiąc zakupy w **Sklepie**.

### KONKURSY z nagrodami dla sieciaków zarejestrowanych na stronie sieciaki.pl:

- konkurs na 4 wersowy wierszyk o Dniu Bezpiecznego Internetu – „DBI Wena”;
- konkurs na plakat z okazji DBI – „DBI Plakat”;
- konkurs na tekst piosenki o tym jak bezpiecznie spędzasz czas – „W DBI pozytywna energię poczuj i Ty”;
- konkurs rysunkowy w **SiecioGalerii**;
- konkurs na Sieciakowy Spot Radiowy **SSR** informujący o DBI ;
- konkurs na kawały i dowcipy o sieciakach, sieciuchach i internecie „**Żarciaki**”.

Wszystkie konkursy trwają do  
**29.02.2012 r.**



## Kodeks Bezpiecznego Internauty – konkurs

**Internet nie jest sam w sobie niebezpieczny ani zły, ale źli ludzie mogą go wykorzystywać w niewłaściwy sposób** (podobnie, jak każdą inną rzecz stworzoną przez człowieka). Właśnie tacy ludzie zagrażają Ci w Sieci.

Zapraszamy uczniów szkoły podstawowej oraz gimnazjum do udziału w **konkursie** na stworzenie "**KODEKSU BEZPIECZNEGO INTERNAUTY**". Konkurs polega na opracowaniu najważniejszych zasad postępowania i zachowania się w Internecie, tak aby uniknąć ewentualnych zagrożeń. Powinny to być wskazówki dla użytkowników sieci w różnym wieku na temat tego co

wolno, a czego nie powinno się robić w Internecie. Opracowanie kodeksu i wdrażanie go w życie przyczyni się do tworzenia przez nas przyjaznego wirtualnego świata.

**Forma opracowania kodeksu - dowolna**, np.: plakat, ulotka, prezentacja multimedialna, album itp. w wersji komputerowej lub praca wykonana ręcznie. Ocenie będzie podlegać pomysłowość, staranność wykonania pracy oraz przekaz właściwych treści. Prace należy zgłaszać do **Pani Anny Godzisz do dnia 29 lutego 2012 r.**

Najlepsze prace zostaną umieszczone na gazecie szkolnej oraz opublikowane na stronie szkoły.

Zachęcamy uczniów, rodziców i nauczycieli do udziału w **sondzie** na stronie naszej szkoły na temat **najbardziej popularnych usług internetowych.**

## Razem w wirtualny świat – porady dla rodziców

@ **Naucz dziecko podstawowych zasad bezpieczeństwa w Internecie.**

@ **Zapoznaj się z Internetem i serwisami, z których korzysta Twoje dziecko.** Jeśli nie wiesz, jak się zalogować, poproś dziecko o pomoc. Poproś też, by pokazało, co robi w Internecie.

@ **Opracuj wspólnie z dzieckiem zestaw zasad dotyczących korzystania z komputera i Internetu. Uczul je na niebezpieczeństwa związane z nawiązywaniem nowych znajomości w Internecie.**

@ **Rozmawiaj z dzieckiem o ryzyku wiążącym się ze spotkaniem twarzą w twarz z internetowym znajomym.** Dorosli powinni rozumieć, że Internet może być pozytywnym miejscem spotkań dla dzieci, w którym mogą nawiązywać nowe znajomości.

@ **Podkreśl, że nie można ufać osobom poznanym w sieci, ani też wierzyć we wszystko, co o sobie mówią.**

@ **Ostrzeż dziecko przed ludźmi, którzy mogą chcieć mu zrobić krzywdę.**

@ **Naucz swoje dziecko ostrożności przy podawaniu prywatnych danych** – często dostęp do stron internetowych przeznaczonych dla najmłodszych wymaga ich wpisania. Ważne jest, aby dziecko wiedziało, że podając takie informacje, zawsze musi zapytać o zgodę swoich rodziców. Dziecko powinno zdawać sobie sprawę z niebezpieczeństw, jakie może przynieść ujawnienie swoich danych osobowych. Ustal z nim, żeby nigdy nie podawało przypadkowym osobom swojego

imienia, nazwiska, adresu czy numeru telefonu i nie przesyłało zdjęć.

@ **Bądź wyrozumiały dla swojego dziecka.** Często zdarza się, że najmłodszy przypadkowo znajduje się na stronach adresowanych dla dorosłych. Bywa, że w obawie przed karą boją się do tego przyznać. Ważne jest, żeby dziecko Ci ufało i mówiło o tego typu sytuacjach; by wiedziało, że zawsze kiedy poczuje się niezręcznie, coś je zawstydzi lub przestraszy, może się do Ciebie zwrócić. Pamiętaj, że dzieci często same obciążają się winą. Powiedz, jak ważne jest dla Ciebie to, by z Tobą rozmawiało. Doceń jego odwagę i zaufanie, jakim Cię obdarzyło. Powiedz swojemu dziecku, że zawsze może na Ciebie liczyć.

@ **Naucz dziecko krytycyzmu wobec źródeł informacji w Internecie.** Wiele dzieci korzysta z Internetu, aby poszerzać i pogłębiać swoją wiedzę w związku z nauką i zainteresowaniami.

Użytkownicy sieci powinni pamiętać, że nie wszystkie informacje w Internecie są prawdziwe. Ucz dzieci sposobów weryfikacji znajdowanych informacji poprzez porównywanie różnych źródeł traktujących o tych samych zagadnieniach (encyklopedie, słowniki, książki).

@ **Pamiętaj, że pozytywne strony Internetu przeważają nad jego negatywnymi stronami.** Internet jest doskonałym źródłem wiedzy, jak również dostarczycielem rozrywki. Pozwól swojemu dziecku w świadomy i bezpieczny sposób w pełni korzystać z oferowanego przez sieć bogactwa.

Ważne jest, aby dziecko wiedziało, że podając dane osobowe, zawsze musi zapytać o zgodę swoich rodziców.



## Zagrożenia i zasady bezpieczeństwa

Najczęstsze zagrożenia w sieci to:


- kontakt z treściami pornograficznymi;
- kontakt z materiałami epatującymi przemocą;
- kontakt z pedofilami;
- uzależnienie od Internetu;
- kontakt z internetowymi oszustami;



Sieciuchy – sprawcy internetowego zła

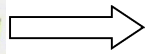
- nieświadome uczestniczenie w działaniach niezgodnych z prawem;
- konsekwencje finansowe (np. korzystanie z dialerów);
- nieświadome udostępnianie informacji (np. numerów kart, adresów, haseł).

### **I**NFORMACJE - *nie udzielaj*




Jeśli nie musisz, nie ujawniaj prawdziwych danych, a jeśli takie informacje są wymagane zapytaj rodziców, czy możesz je podać w tej konkretnej sytuacji.

### **N**IEZNAJOMI - *nie ufaj*




Pamiętaj o tym, że tak naprawdę wcale nie znasz osób spotkanych w Sieci, a to, co piszą o sobie, nie musi być prawdą.

### **T**y - *odpowiadaj za siebie*




Nie zapominaj też, że w każdej chwili możesz się wylogować kiedy coś Cię zdenerwuje lub sprawi, że poczujesz się zakłopotany.

### **E**TYKIETA - *przestrzegaj*




Główne zasady obowiązujące wszystkich użytkowników Internetu: 1. myśl (!); 2. nie działaj na czyjąś szkodę; 3. nie nadużywaj.

### **R**ODZICE - *ufaj*



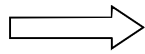
Jeżeli w Sieci przytrafi Ci się coś, co sprawi, że poczujesz się urażony albo w jakikolwiek sposób skrzywdzony, powiedz o tym właśnie rodzicom. Oni będą wiedzieli, co zrobić.

### **N**IEUCZCIWOŚĆ - *wystrzegaj się*




W Internecie można znaleźć mnóstwo materiałów, z których nie można korzystać bez zapłacenia, bo jest to po prostu kradzież, za którą grożą surowe kary.

### **E**DUKACJA - *ucz się i ucz rodziców*



Rodzice wiele Cię nauczyli, teraz Ty możesz zrobić coś dla nich. Pokaż im, jakie możliwości kryją się w Internecie, a na pewno ułatwisz im życie.

### **T**ABELA - *używaj*



Opracuj z rodzicami „Umowę dotyczącą korzystania z Internetu.” Ich doświadczenie życiowe i Twoja znajomość sieci pozwoli Wam ustalić zasady, dzięki którym unikniecie zagrożeń związanych z surfowaniem po Internecie.

**Jesteśmy w sieci web :  
zssulow.prv.pl**

**Zespół Szkół  
w Sułowie**

Sułów 64  
22-448 Sułów  
pgsulow@gazeta.pl  
tel. 84 6826204

Gazetę przygotowali uczniowie  
klasy I gimnazjum:  
Magdalena Grygiel  
Iwona Łyp  
Pod kierunkiem nauczyciela  
informatyki Pani Anny Godzisz

## Rozwiąż rebus



~~K~~



~~L~~



~~IK~~



~~L~~



+ u

## Dowcipy

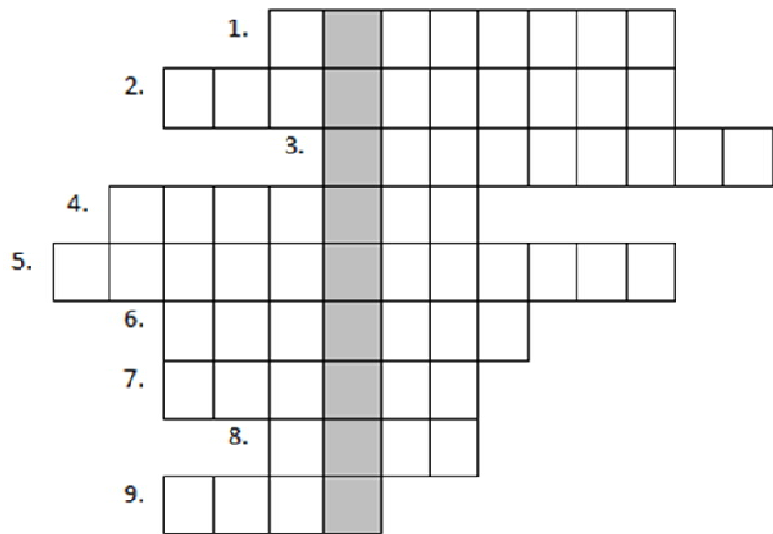
# Badania wykazały, że nic tak nie wpływa pozytywnie na myślenie o sąsiadach, jak wykrycie zaraz po przeprowadzce niezabezpieczonej sieci Wi-Fi.

# W sądzie:

- Po czym strona wnosi, że oskarżony się ukrywał?  
- Miał w GG zawsze czerwone słoneczko.

# Wyobraźcie sobie, jak ciężko będzie przyszłym pokoleniom! Zechcesz się gdziekol-

## Wirtualna krzyżówka



1. Rozległa sieć łącząca komputery na całym świecie.

2. Tekst zawierający odnośniki do innych stron, jest podkreślony i wyświetlony innym kolorem.

3. Fizyczny sposób połączenia komputerów.

4. Inaczej serwis internetowy, zbiór stron WWW tworzący spójną całość.

5. Służą do wyszukiwania informacji w sieci.

6. ... Firefox - przeglądarka internetowa.

7. Element adresu internetowego w systemie nazw domenowych (DNS).

8. Język znaczników tekstowych, służący do tworzenia stron internetowych.

9. Umowa handlowa dotycząca zwalczania obrotu towarami podrabianymi.

@@@@@@@@@@@@



wiek zarejestrować, a tu wszystkie loginy zajęte!

# - Co to jest, jak się błyska na dworze?

- Aktualizują Google Maps.

# Facet pisze z blondynką na czacie.

- Piszemy do siebie już od 2 tygodni, mogliśmy się spotkać w realu? - pyta mężczyzna

- Ale u mnie nie ma Reala, mogliśmy się spotkać w Biedronce?